



ФЕДЕРАЛЬНАЯ СЛУЖБА
ГОСУДАРСТВЕННОЙ СТАТИСТИКИ

Малые предприятия (включая микропредприятия) в Пермском крае



2011 – 2021



ФЕДЕРАЛЬНАЯ СЛУЖБА
ГОСУДАРСТВЕННОЙ СТАТИСТИКИ

Малые предприятия (включая микропредприятия) в Пермском крае

Территориальный орган
Федеральной службы
государственной статистики
по Пермскому краю

2011 - 2021

- 01 Оборот малых предприятий (включая микропредприятия)
- 02 Отгружено товаров малыми предприятиями (включая микропредприятия)
- 03 Продано товаров несобственного производства малыми предприятиями (включая микропредприятия)
- 04 Средняя численность работников малых предприятий (включая микропредприятия)

ОБОРОТ МАЛЫХ ПРЕДПРИЯТИЙ (ВКЛЮЧАЯ МИКРОПРЕДПРИЯТИЯ)

МИЛЛИАРДОВ РУБЛЕЙ

2021 ГОД

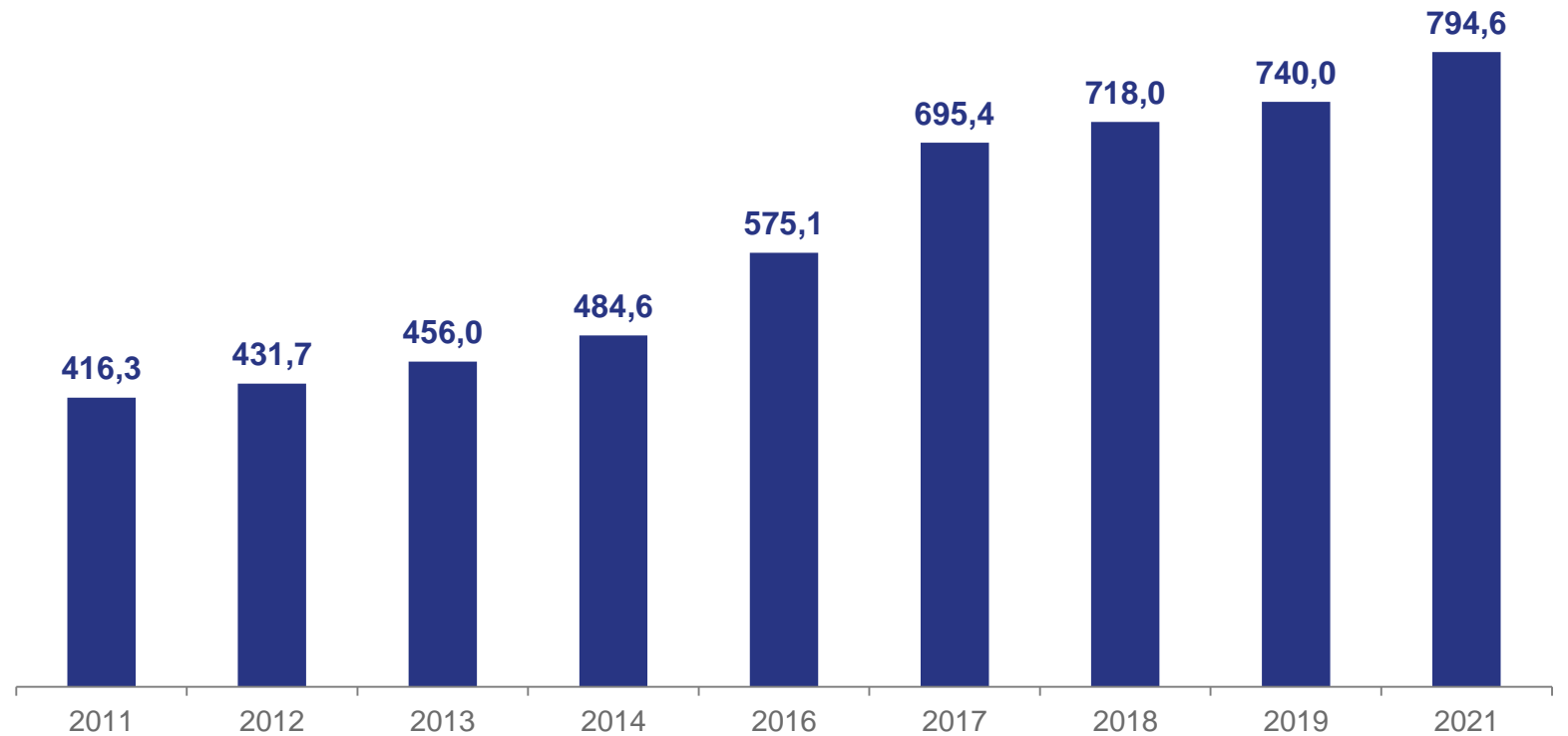


794,6

в том числе:
микропредприятий



386,6



ОТГРУЖЕНО ТОВАРОВ МАЛЫМИ ПРЕДПРИЯТИЯМИ (ВКЛЮЧАЯ МИКРОПРЕДПРИЯТИЯ)

МИЛЛИАРДОВ РУБЛЕЙ

2021 ГОД

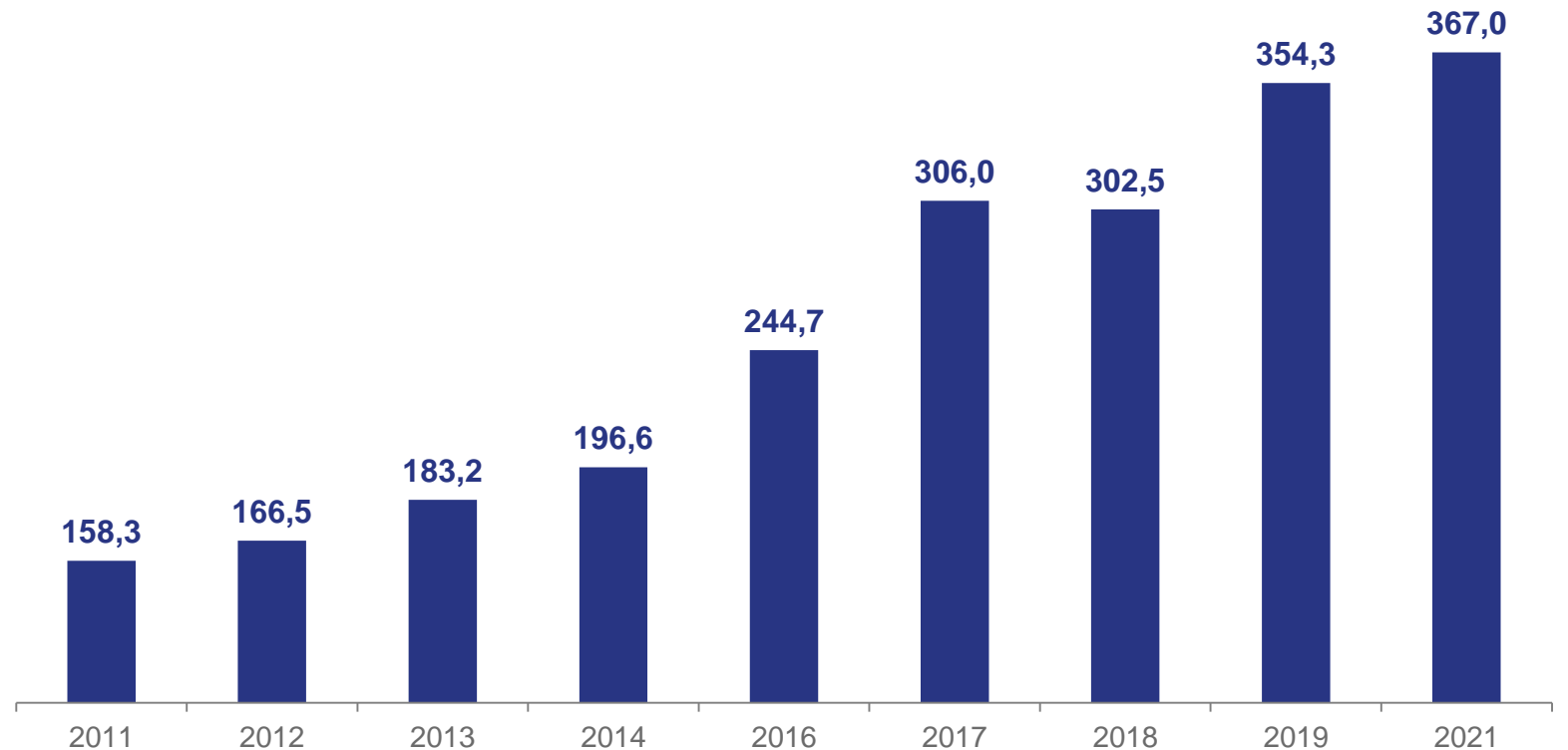


367,0

В том числе:
микропредприятиями



191,1



ПРОДАНО ТОВАРОВ НЕСОБСТВЕННОГО ПРОИЗВОДСТВА МАЛЫМИ ПРЕДПРИЯТИЯМИ (ВКЛЮЧАЯ МИКРОПРЕДПРИЯТИЯ)

МИЛЛИАРДОВ РУБЛЕЙ

2021 ГОД

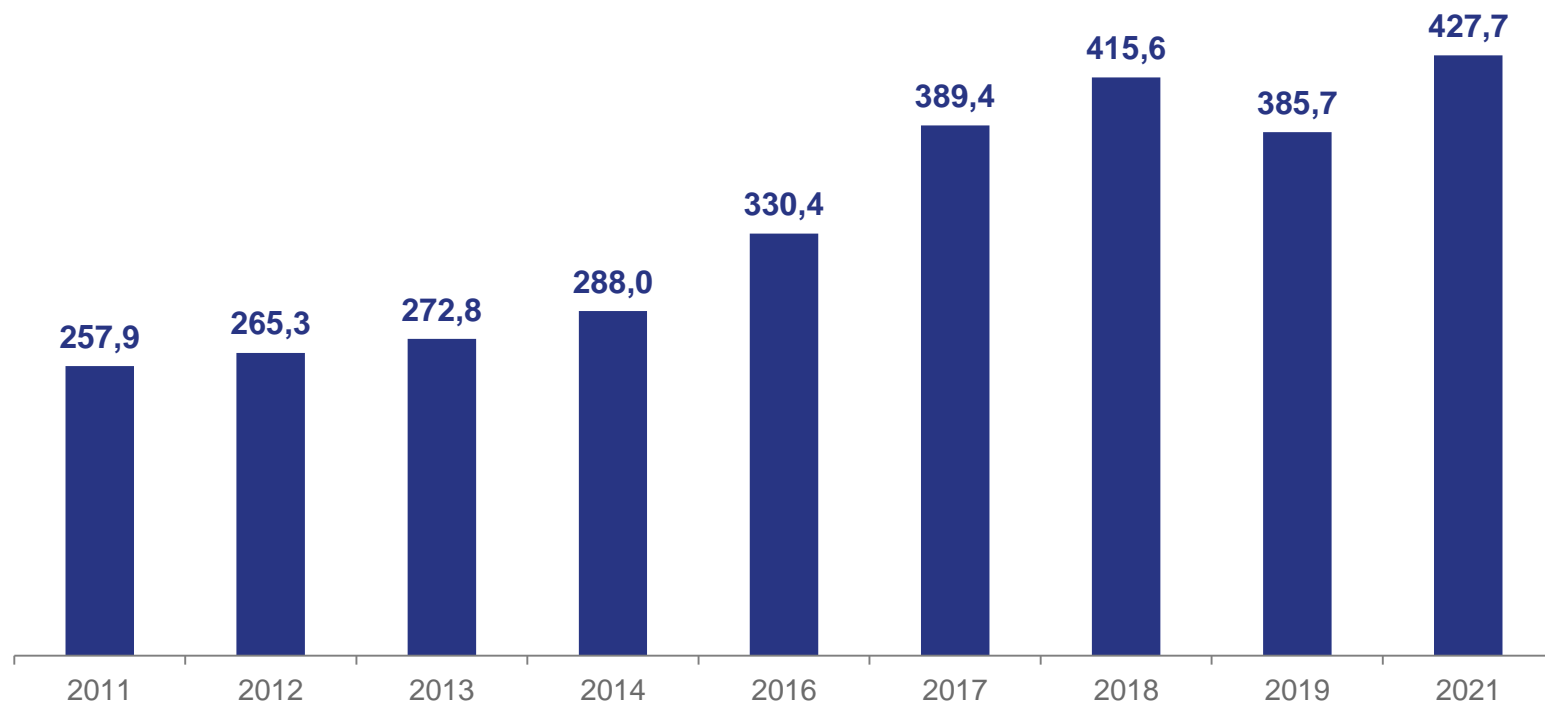


427,7

В том числе:
микропредприятиями



195,5



СРЕДНЯЯ ЧИСЛЕННОСТЬ РАБОТНИКОВ МАЛЫХ ПРЕДПРИЯТИЙ (ВКЛЮЧАЯ МИКРОПРЕДПРИЯТИЯ)

ТЫСЯЧ ЧЕЛОВЕК

2021 ГОД



177,7

в том числе:
микропредприятий



85,6

